


## IDENTIFIER LES PRODUITS

### LEXIQUE DES POUSSOIRS



**CIGARETTES PRESENTATION VERTICALE**  
Tous types boîtages (20/30/35/100S)




**POTS TABAC**




**FEUILLES FORMAT SLIM**  
Format de feuilles cigarettes allongé



**CIGARETTES PRESENTATION HORIZONTALE**  
Tous types boîtages (20/30/35/...)




**CIGARES**  
Boîtes «lourdes», carton, métal ou bois




**FEUILLES FORMAT CLASSIQUE**



**TABAC A ROULER**  
Blagues en rangement vertical




**MINI BOITES**  
Format de boîte cigarettes/cigares ultra mince type «SLIM»




**E-LIQUIDES**  
Tous types de contenance Avec ou sans boitage


### LEXIQUE DES ACCESSOIRES



**RAIL ADAPTATEUR A FIXER SUR L'ETAGERE**  
Rail, servant de support aux accessoires, il s'adapte à tous types de rayons



**RAIL DE GUIDAGE SECABLE**  
Utilisé pour les pousseurs 2,4,6 Newton et slim



**RAIL DE MAINTIEN ARRIERE**  
Permet d'emboîter les séparateurs sur l'arrière



**PROFIL RENFORT SEPARATEUR**  
Fixer les séparateurs à la tablette (e-liquides)




**SEPARATEUR 60 MM SECABLE**  
Convient pour tous types de boîtages




**SEPARATEUR 60 MM NON SECABLE**  
Convient pour les e-liquides



**SEPARATEUR 120 MM SECABLE**  
Convient pour les paquets horizontaux



**BARRE DE RETENUE**  
S'adapte sur les séparateurs




**PLAQUE D'AGRAND. arrière**  
S'adapte sur les pousseurs



**PLAQUE D'AGRAND. butée frontale**  
S'adapte sur l'avant des pousseurs

## UTILISATION DES PRODUITS



								
<b>Pousseur 4N</b>	<b>Pousseur 10N</b>	<b>Pousseur 6N</b>	<b>Pousseur 2N</b>	<b>Pousseur SLIM</b>	<b>Pousseur MINI SLIM</b>			
								
								

Pour plus d'informations, retrouvez notre vidéo de l'installation sur les réseaux sociaux :

